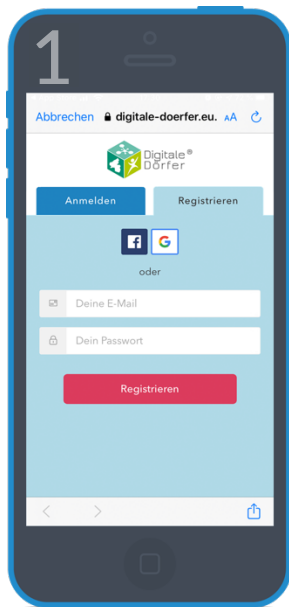


Kurzanleitung DorfFunk

Zum Mitmachen:

Rufe dorf.app mit deinem Internet-Browser auf und lade dir die DorfFunk-App für dein Gerät runter.

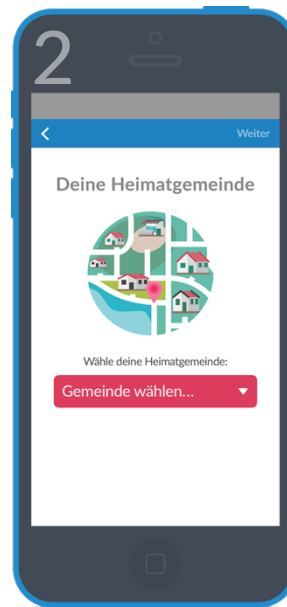


1 Starte DorfFunk und gehe auf den Tab „Registrieren“.

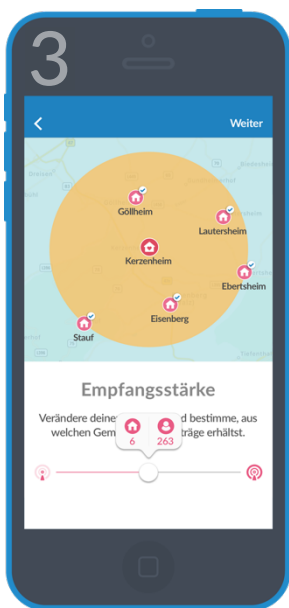
Wähle zwischen dem Login mit deiner E-Mail-Adresse

oder

dem *Social-Login über deinen Facebook- oder Google-Account.



2 Wähle deine Heimatgemeinde.



3 Lege deine „Empfangsstärke“ fest.

Mit der Empfangsstärke bestimmst du den Umkreis, aus dem du Nachrichten erhalten möchtest.

Dies kann nachträglich geändert werden.



4 Jetzt bist du bereit loszufunkn.

Probiere es doch einfach mal aus, drücke auf das + und wähle die Kategorie für deinen Funk aus.

*Wenn du dich mit deinem Facebook- oder Google-Account registriert hast, ist der Login nur über das Social-Login möglich.

