

Willkommen bei der digitalen Gemeinde Friedland

DorfFunk Tipps & Tricks



Netiquette



DorfFunk


Tipps
&
Tricks

Wir freuen uns über eure Beiträge. Denkt aber bitte daran, dass es einen rechtlichen Rahmen gibt, an den wir uns alle halten müssen.

Netiquette setzt sich aus den Worten Net (= Netz oder Internet) und Etiquette zusammen und steht für die wichtigsten Regeln für die Kommunikation im Netz.

Im Folgenden stellen wir sie kurz vor:

Netiquette



DorfFunk

Tipps
&
Tricks

1. Allgemeine Hinweise

- Texte kurz halten
- Auf Rechtschreibung und Satzzeichen achten
- Bedenkt, dass sich das "Du" als landläufige Anrede im deutschsprachigen Netz durchgesetzt hat und ärgert euch nicht, wenn ihr nicht "gesiezt" werdet.
- Meldet euch mit für den DorfFunk mit eurem echten und vollständigen Namen an und nutzt keine Pseudonyme oder Abkürzungen. Auch im Netz wollen wir direkt und auf Augenhöhe miteinander kommunizieren. Im DorfFunk wird der Nachname automatisch abgekürzt.



DorfFunk

Tipps
&
Tricks

2. Respektvoller Umgang miteinander

- Eure Beiträge dürfen niemanden persönlich verletzen oder beleidigen. Sie sollen informativ und zum Nutzen der Gemeinschaft verfasst werden.
- Behandelt andere Nutzer*innen so, wie ihr selbst behandelt werden möchtet.
- Respektiert die Meinung von anderen. Argumentiert für eure Sache und stellt eure eigene Meinungen dar, aber versucht nicht, anderen eure Meinung aufzuzwingen.
- Unerwünscht sind insbesondere rassistische / sexistische Äußerungen, Aufrufe zu Gewalt, Hasspropaganda, und alles was gegen bestehende Gesetze und die guten Sitten verstößt. Derartige Äußerungen werden gelöscht. Zusätzlich wird der/die Urheber*in auf die Unvereinbarkeit mit unseren Statuten hingewiesen und im Wiederholungsfalle kann es zu einem Ausschluss von unserer Seite und dem DorfFunk kommen.



DorfFunk

Tipps
&
Tricks

3. Kein SPAM oder Kettenbriefe

- Bitte nutzt insbesondere den DorfFunk nicht, um SPAM oder Kettenbriefe mit der gesamten Gemeinde zu teilen.

4. Datenschutz

- Bitte postet keine personenbezogenen Informationen und Kontaktdaten anderer.



DorfFunk

Tipps
&
Tricks

5. Urheberrecht

- Für die Rechte am Bildmaterial und Zitaten sind ausschließlich die Autor*innen verantwortlich. Es dürfen nur Inhalte im DorfFunk hochladen oder für die Webseite bereitgestellt und eingestellt werden, wenn die entsprechenden Nutzungs- und Verwertungsrechte bei den Autor*innen liegen. Quellen müssen kenntlich gemacht werden.
- Mit der Veröffentlichung von Bildmaterial erteilt der/ Autor*in der Redaktion die Erlaubnis, das Bildmaterial zu nutzen.

Melden und Blockieren



DorfFunk

Tipps
&
Tricks

- Bei Verstößen und Missbrauch können Funker*innen gemeldet oder blockiert werden.
- Unter jedem Beitrag kann man über die drei Punkte ... unten rechts neben dem Herz den Funk melden und/oder die Funker*in blockieren.



Herzchen verteilen



- Neben jedem Funk (Post oder Kommentar) kann man auf das Herz tippen und damit zeigen, dass einem der Beitrag gefällt..

DorfFunk

Tipps
&
Tricks



Klarname nutzen



- Bitte meldet euch im DorfFunk mit eurem echten und vollständigen Namen an und nutzt keine Pseudonyme oder Abkürzungen.
- Der Nachname wird automatisch abgekürzt.

DorfFunk

Tipps
&
Tricks



Privat Funken




DorfFunk

Tipps
&
Tricks

- Wenn ihr direkt mit jemandem Kontakt aufnehmen wollt, könnt ihr auch privat funken.
- Das geht aber zunächst nur als Antwort auf einen Funk.
- Über die drei Punkte kommt ihr zum Auswahlmenü.



Privat Funken



- Sobald ihr einmal privat gefunkt habt, könnt ihr jederzeit in der App miteinander schreiben.
- Über dieses Symbol kommt ihr zu euren Funks und könnt auch die privaten Funks ansehen.

DorfFunk

Tipps
&
Tricks



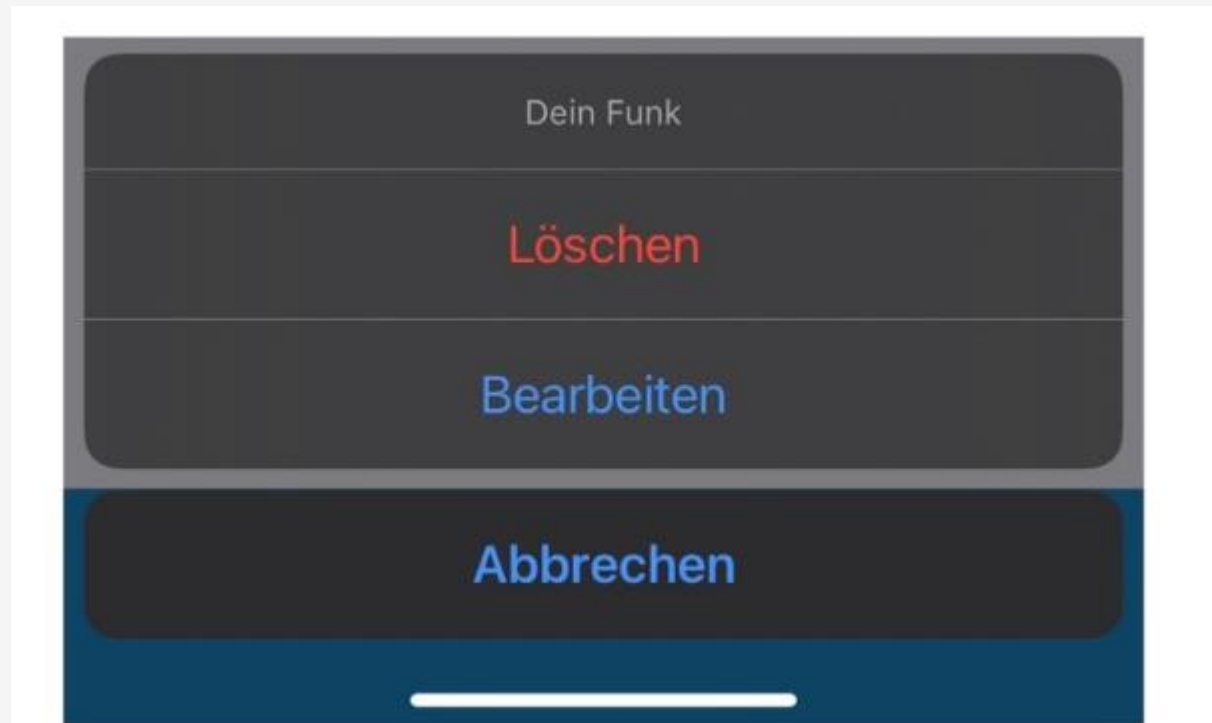
Posts löschen



DorfFunk

Tipps
&
Tricks

- Wenn ein Suche/Biete Post nicht mehr aktuell ist, könnt ihr diesen ganz einfach löschen..
- Dazu einfach auf die drei Punkte klicken.



Wo bin ich zu Hause?



- Wen ihr etwas im DorfFunk einstellen wollt, was nur für euer Dorf (und alle, die das Dorf im Radius abonniert haben) interessant ist, könnt ihr das beim Posten angeben.

DorfFunk

Tipps
&
Tricks




Foto als Kommentar



DorfFunk

Tipps
&
Tricks

- Auf einen Post könnt ihr auch mit einem Foto antworten.
- Einfach bei Mitfunken auf das kreuz tippen und dann ein Foto machen (Kamera) oder ein Foto aus einer Datei auswählen.



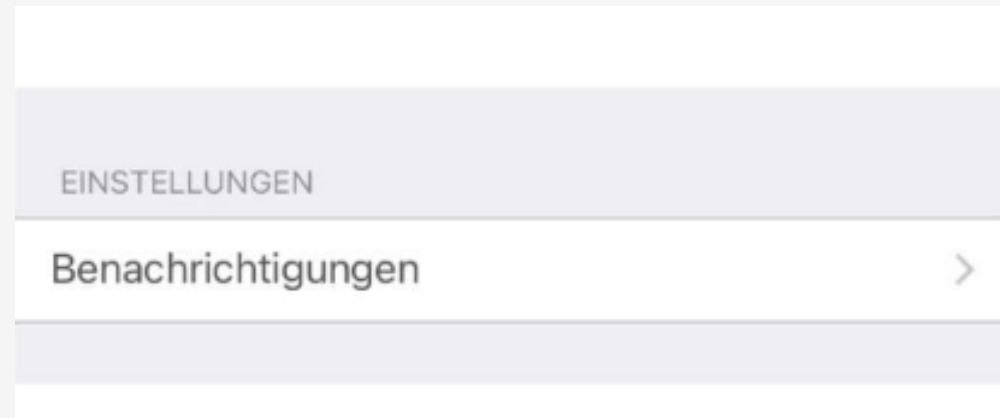
Benachrichtigungen



DorfFunk

Tipps
&
Tricks

- Unter Benachrichtigungen könnt ihr genau auswählen, für welche Funks ihr eine Benachrichtigung bekommen wollt und für welche nicht.



Empfangsstärke



- Unter Empfangsstärke könnt ihr euren Empfangsradius individuell einstellen und auch einzelne Dörfer abonnieren oder abbestellen.

DorfFunk

Tipps
&
Tricks

Heimatgemeinde & Empfang

Empfangsstärke

Verändere deinen Empfang und bestimme, aus welchen Gemeinden du Beiträge erhältst.

Weitere Fragen zu den Digitalen Dörfern?

Wir freuen uns über rege Beteiligung im DorfFunk.

Bei Fragen und Wünschen wendet euch gerne direkt an die Gemeindeverwaltung. Entweder per Email an gemeindeblatt@friedland.de oder telefonisch unter 05504 - 80238.